



DNCCA
Dirección Nacional
De Control Comercial Agropecuario

INFORME MENSUAL
CARNES

PRECIOS PORCINOS - MAYO 2022



Ministerio de Agricultura,
Ganadería y Pesca
Argentina

MINISTRO DE AGRICULTURA, GANADERÍA Y PESCA

Julián Andrés Domínguez

DIRECTOR NACIONAL DE CONTROL COMERCIAL AGROPECUARIO

Cdor. Luciano Zarich

GESTIÓN DE LA INFORMACIÓN

Ing. Agr. Daniel Papotto

M.V. Pablo Petrucci

Tec. Marcelo Machuca

Tec. Jorge Suarez



Ministerio de Agricultura,
Ganadería y Pesca

Argentina

SISTEMA INFORMATIVO DE PRECIOS PORCINOS

Resumen Mensual de Precios Porcinos MAYO 2022

(01/05/2022 al 31/05/2022)

Precios promedios ponderados, en pesos (\$) por kilos vivos, según Resolución ONCCA 1797/05.

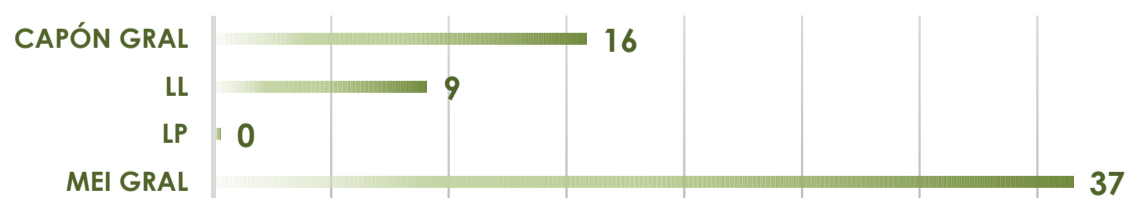
Clasificación Resolución SAGPyA 144/05	Precios Promedio Ponderados			Plazo de pago	Peso promedio	Cabezas evaluadas	Kilos vivos	Tejido magro
	*Mínimo	**Máximo	Promedio					
CAPÓN GENERAL	95,56	193,35	160,75	16	118	359.622	42.398.881	
Capón Sin Tipificar	91,57	193,94	155,69	15	117	284.894	33.257.956	
Capón Tipificado (Sistema de Tipificación por Magro)	146,77	191,11	180,04	18	122	74.728	9.140.925	57%
CHANCHAS	71,14	159,49	115,38	18	206	7.196	1.483.287	
PADRILLOS	84,58	188,12	171,08	18	149	544	81.252	
LECHONES LIVIANOS	67,61	250,00	151,01	9	17	1.402	24.078	
LECHONES PESADOS	155,21	190,00	180,87	0	113	3.828	431.928	
MEI GENERAL	148,59	191,01	178,96	37	130	43.886	5.698.372	
MEI sin Tipificar	141,90	190,93	176,12	38	129	27.394	3.529.474	
MEI Tipificado (Sistema de Tipificación por Magro)	166,29	190,92	183,67	34	132	16.492	2.168.898	57%

\$/KG. VIVO POR CLASIFICACIÓN MAYO 2022



PLAZO DE PAGO POR CLASIFICACIÓN MAYO 2022

- EN DÍAS -



GESTIÓN DE LA INFORMACIÓN – MINISTERIO DE AGRICULTURA, GANADERÍA Y PESCA

SISTEMA INFORMATIVO DE PRECIOS PORCINOS

Variación Intermensual (Abril 2022 / Mayo 2022) de Precios Promedio y Cabezas por Clasificación

Precios (en \$ por kilo vivo)	CAP s/tipif.	CAP Tipif.	CHA	PA	LL	LP	MEI
Abril 2022	153,93	177,74	110,50	156,80	227,52	173,19	176,93
Mayo 2022	155,69	180,04	115,38	171,08	151,01	180,87	178,96
Var. % Mes Ant.	1,14%	1,30%	4,42%	9,11%	-33,63%	4,43%	1,14%

Cabezas evaluadas	CAP s/tipif.	CAP Tipif.	CHA	PA	LL	LP	MEI
Abril 2022	261.559	75.498	6.711	282	2.462	4.016	41.524
Mayo 2022	284.894	74.728	7.196	544	1.402	3.828	43.886
Var. % Mes Ant.	8,92%	-1,02%	7,23%	92,91%	-43,05%	-4,68%	5,69%

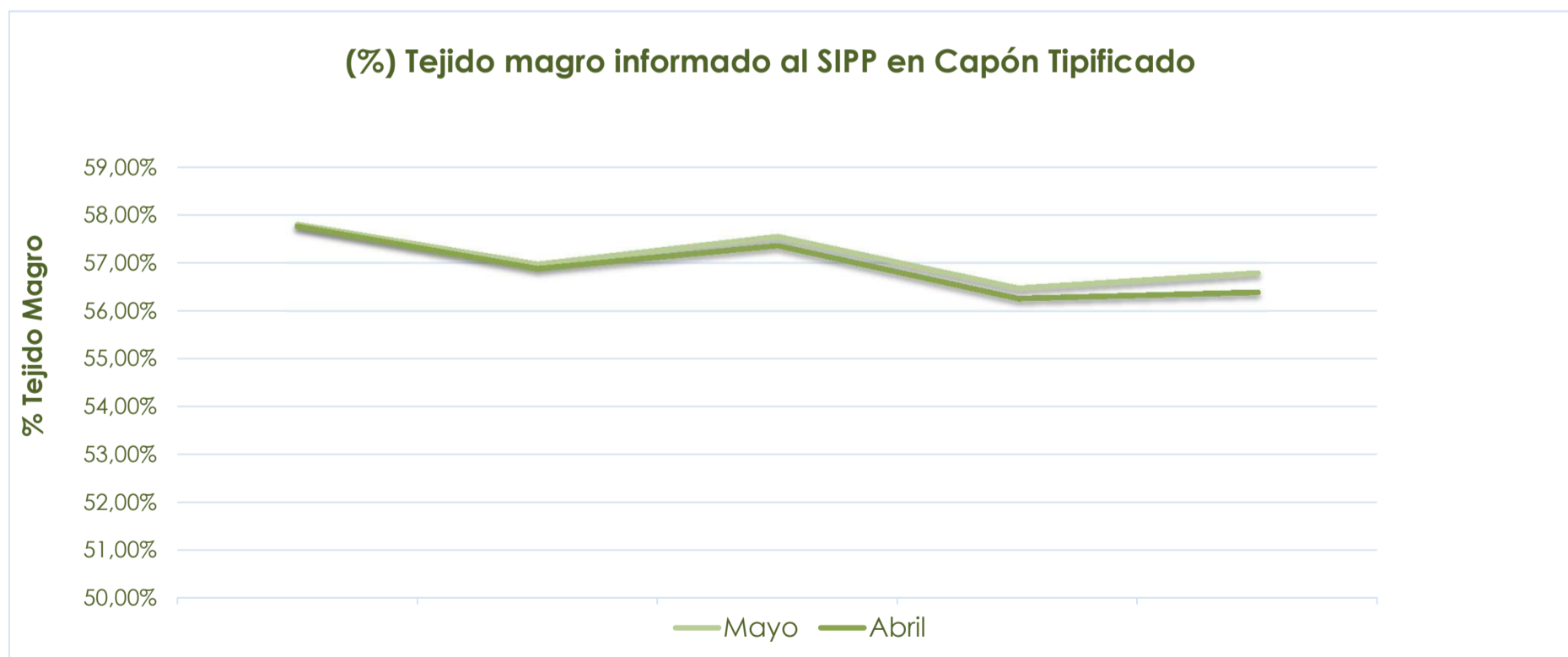
	CAP s/tipif.	CAP Tipif.	CHA	PA	LL	LP	MEI
Matarifes por clasificación	256	17	124	35	18	8	27
Productores por clasificación	1.015	140	343	45	39	21	57

(%) Tejido magro por provincia REGIÓN CENTRO - Capón Tipificado

Variación intermensual de Tejido magro informado al SIPP en Capón Tipificado por provincia (%)

Magro	Buenos Aires	Córdoba	Entre Ríos	Santa Fé	Otras	Promedio mensual
Abril 2022	57,77%	56,89%	57,37%	56,27%	56,40%	57,14%
Mayo 2022	57,81%	56,98%	57,56%	56,48%	56,80%	57,25%
Variación	0,07%	0,15%	0,32%	0,38%	0,71%	0,20%

(%) Tejido magro informado al SIPP en Capón Tipificado



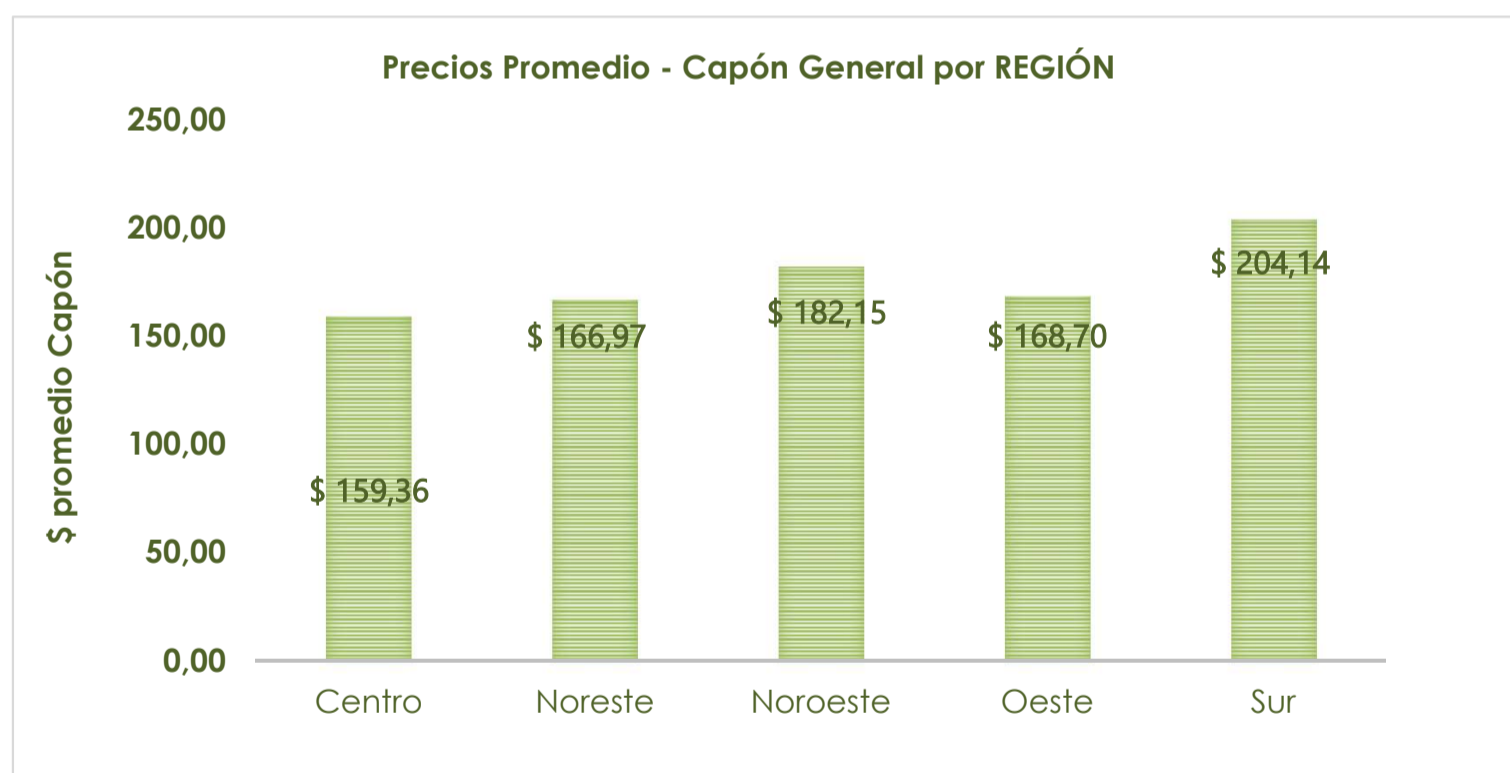
SISTEMA INFORMATIVO DE PRECIOS PORCINOS

Relación cabezas - Precio según REGIONES

	Provincias integrantes de cada Región
Centro	Buenos Aires, Córdoba, Entre Ríos, La Pampa, Santa Fé
Noreste	Chaco, Corrientes, Formosa, Misiones
Noroeste	Catamarca, Jujuy, Salta, Santiago del Estero, Tucumán
Oeste	La Rioja, Mendoza, San Juan, San Luis
Sur	Chubut, Neuquén, Río Negro, Santa Cruz, Tierra del Fuego

Precios Promedio Capón General y Cabezas evaluadas por Región

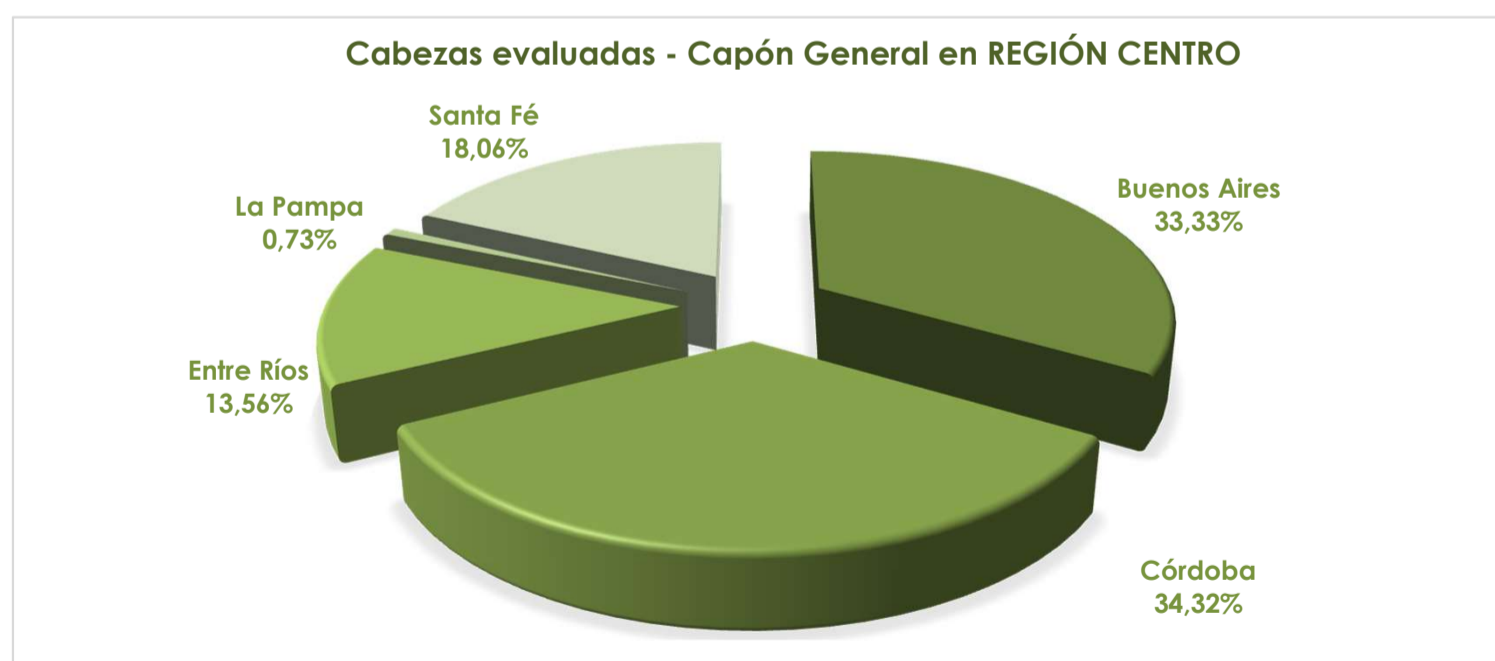
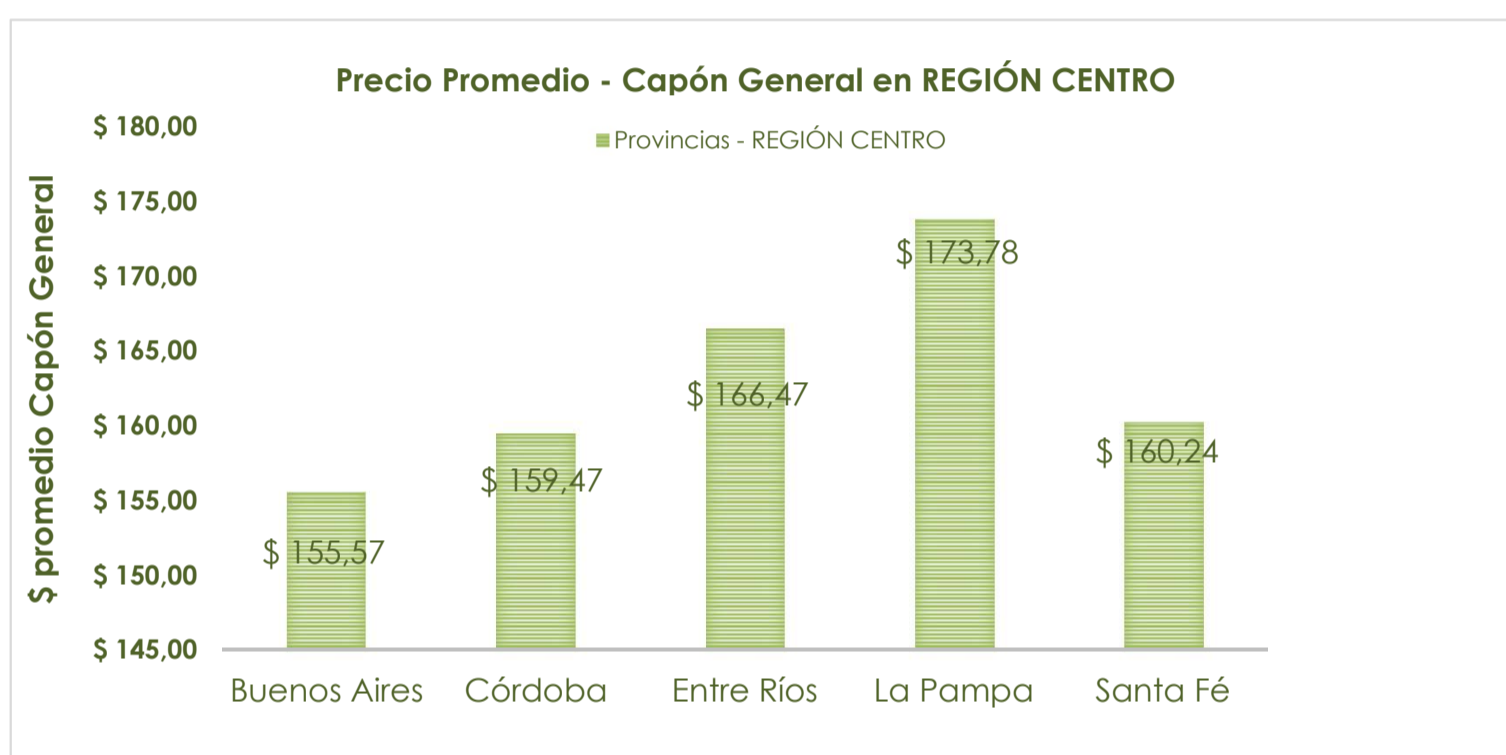
Región	\$ Promedio Capón General	% Cabezas
Centro	159,36	91,32%
Noreste	166,97	0,97%
Noroeste	182,15	1,90%
Oeste	168,70	4,87%
Sur	204,14	0,95%
\$ promedio	\$ 176,26	100,00%



SISTEMA INFORMATIVO DE PRECIOS PORCINOS

Precios Promedio y Cabezas evaluadas por Región CENTRO - Capón General

Región CENTRO	\$ Promedio Capón General	% Cabezas
Buenos Aires	155,57	33,33%
Córdoba	159,47	34,32%
Entre Ríos	166,47	13,56%
La Pampa	173,78	0,73%
Santa Fé	160,24	18,06%
\$ promedio	\$ 163,11	100,00%



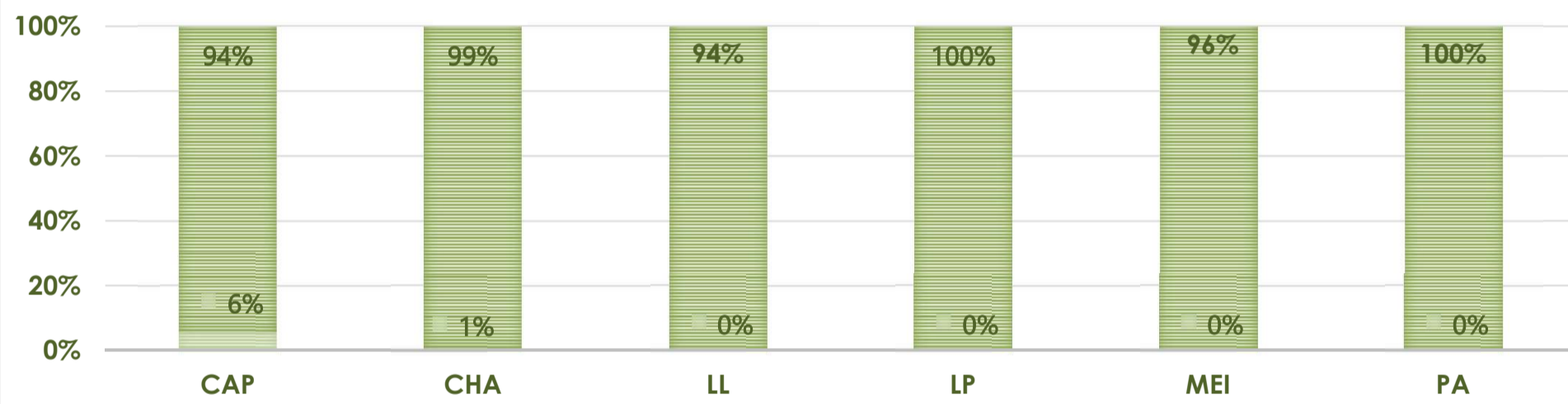
SISTEMA INFORMATIVO DE PRECIOS PORCINOS

Relación Índices Promedio y Cabezas por Forma de Comercialización

	Directo con Intervención		Directo de Estancia	
	\$/Kg. Vivo	% Cabezas	\$/Kg. Vivo	% Cabezas
CAPONES	\$ 170,13	6,01%	\$ 160,15	93,99%
CHANCHAS	\$ 107,50	0,83%	\$ 115,45	99,17%
LECHONES LIVIANOS			\$ 150,63	94,08%
LECHONES PESADOS			\$ 180,89	99,97%
MEI			\$ 178,64	95,82%
PADRILLO			\$ 171,08	100,00%

% CABEZAS POR FORMA DE COMERCIALIZACIÓN

■ Directo con intervención ■ Directo de estancia



Diferencias intermensuales (Abril 2022/Mayo 2022) en la comercialización Porcina (Datos MINAGRO)

	ABRIL	MAYO
Cabezas evaluadas	392.052	416.478
Consignatarios y/o comisionistas de ganados	14	13
Matarifes Abastecedores	250	251
Productores	1.114	1.120
Monto comercializado (Sin IVA)	7.476.012.414	8.132.156.273
Kilos vivos	46.530.164	50.117.798

Animal tipo	ABRIL		MAYO	
	118,68	\$ 19.068,93	120,34	\$ 19.526,02

* Para el cálculo del precio mínimo se toma como dato a evaluar el 10% de las cabezas de menor precio según resolución 1011/2007 EX-ONCCA.

** Para el cálculo del precio máximo se considera como dato a evaluar el 10% de las cabezas de mayor precio según resolución 1011/2007 EX-ONCCA.